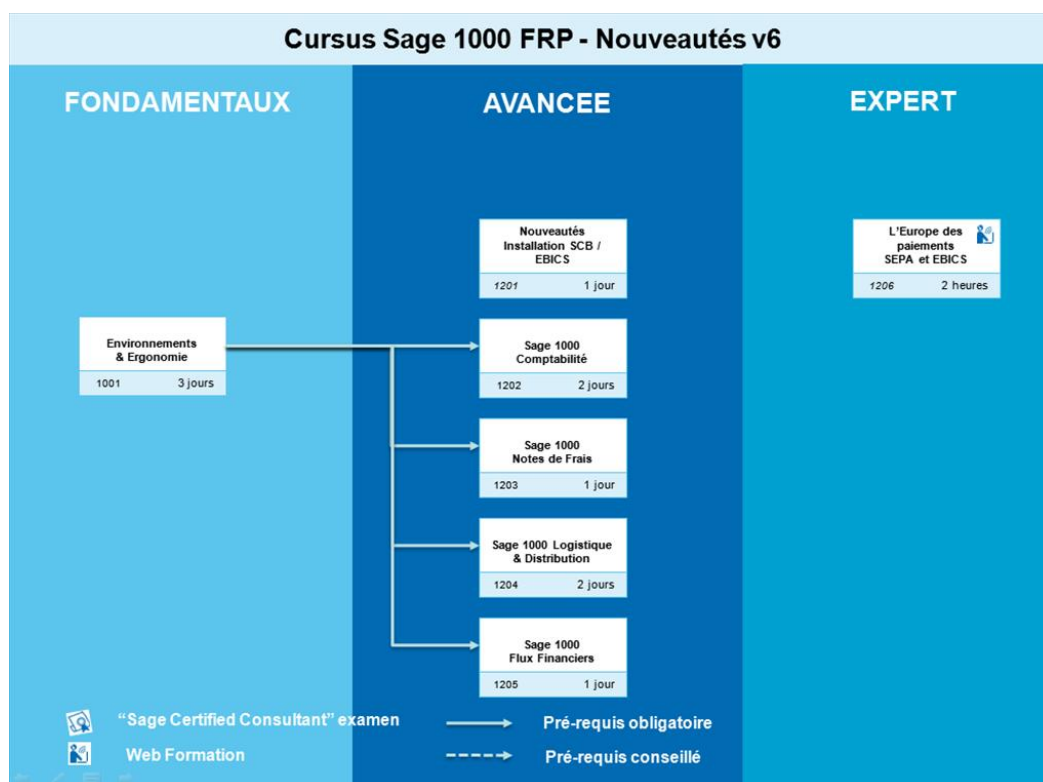


## Nouveautés Sage 1000 FRP version 6

**Vous êtes Consultant, Chef de Projets, Directeur des Systèmes d'Information, Directeur Administratif et Financier,**  
**Optez pour les « formations Sage MGE »**

Nous vous proposons des formations vous permettant de monter en compétence sur les produits, d'assurer une veille technologique, fonctionnelle et légale pour optimiser l'utilisation de nos solutions, et de paramétrer, déployer nos applicatifs autour d'une méthodologie éprouvée.

## Le parcours pédagogique Nouveautés Sage 1000 FRP v6



 Formation à distance

 Certifications

 Nouveau

## Sage 1000 FRP

### Environnement & Ergonomie

Réf : 1001

**PUBLIC :**

Toute personne susceptible de paramétrer, utiliser ou déployer Sage 1000 FRP

**PRÉ-REQUIS :**

Connaître les principes généraux de Windows, des bases SGBDR et d'internet

**DURÉE :**

3 jours (9h30 - 17h30), soit environ 21 heures de formation

**LIEU DU STAGE :**

Indiqué dans la convocation adressée au participant



#### OBJECTIFS

Permettre aux stagiaires de mettre en œuvre les diverses architectures de Sage 1000 FRP, en Mono Base et/ou Multi bases, d'administrer les applications et de manipuler les modes Desktop, Webtop et Portail.

#### CONTENU

- 1. Installation de Sage 1000**
  - Installation des applications
- 2. Présentation des consoles d'administration**
- 3. La console d'administration Desktop**
  - Présentation détaillée
  - Découpage des fonctions
- 4. Les Architectures des bases**
  - Quelles architectures des données ?
  - Principes du multi-bases
  - Principes du mono-base
- 5. Créer une architecture Multi Bases**
  - Créer une mono société, mono application
  - Créer une mono société, multi applications par les patterns
- 6. Principes fondamentaux du mono base**
  - Les domaines de partages
  - Partage au niveau dossier
  - Partage au niveau activité
  - Partage au niveau société
  - Hiérarchie des partages
  - Partage d'attributs
  - Avantages / inconvénients
- 7. Créer une architecture Mono Base**
  - L'administration de dossiers
  - Ergonomie en mono base
  - La barre des statuts Société
  - Appliquer les partages à des objets
- 8. Les annuaires et opérateurs**
  - Evolution de la notion d'annuaires
  - Sécurité sur les utilisateurs
  - Conversion en opérateurs dans Sage 1000
  - Les restrictions
  - Accès et droits par l'administration de dossiers lors mono base
- 9. La console des services Webtop**
  - Lancement des services Web et Portail
  - Présentation du portail
  - Navigation depuis le portail
  - Appel du portail
  - Personnalisation du portail et des menus portail
- 10. Personnalisation du portail**
- 11. L'automate de Traitement**
  - L'automate par le service Web
  - L'automate pour le mono base
- 12. Ergonomie**
  - Manipuler en mode Desktop
  - Le panneau de configuration
  - Manipuler en multi fenêtres
  - Manipuler en mode onglets
  - Manipuler en mode Webtop
  - Mix Desktop et Portail
  - Le mode Saisie ou Restitution
- 13. La boîte à messages**
  - Synthèses et préconisations

#### Renseignements et inscription

**Sage Formation**  
Division Moyennes  
et Grandes Entreprises

☎ 0 825 800 815 (0,15€/min)

[planningmge@sage.com](mailto:planningmge@sage.com)  
[www.sage.fr/mge](http://www.sage.fr/mge)

## Sage 1000 FRP

### Installation Sage Communication Bancaire v6 et paramétrages associés (Ebics, Certificats...)

Réf : 1201

#### PUBLIC :

Consultant technique ayant une expérience de déploiement de la plate forme Sage1000 et de la communication bancaire **SCB 1000**

#### PRÉ-REQUIS :

Avoir suivi les formations **Sage 1000 SCB v5**

Connaître Sage 1000 Moyens de Paiement et SCB v5.5

#### DURÉE :

**1 jour** (9h30 - 17h30), soit environ 7 heures de formation

#### LIEU DU STAGE :

Indiqué dans la convocation adressée au participant



#### OBJECTIFS

Permettre aux stagiaires, à l'issue de la formation, de mettre en œuvre une communication bancaire dans le protocole EBICS, et d'actualiser leurs connaissances sur le SEPA

#### CONTENU

- 1. Nouveautés dans la version**
  - Support du protocole Ebics
  - Serveur de Backup
  - Dispatcheur de flux
  - Nouvelles éditions
  - Mt940
  - Personnalisation du répertoire de dépose des relevés
  - Purge en masse
- 2. Protocole Ebics**
  - Définitions et calendrier
  - Enjeux
  - Cohabitation Etebac – Ebics
  - Gestion des certificats EBICS
  - Méthodologie de projet Sage
- 3. Point sur les diverses architectures**
- 4. Point sur les préconisations**
- 5. Déploiement de la version**
  - En première installation
  - En mise à jour 5.52
- 6. Paramétrage de SCB**
  - Paramétrage Télécommunication (certificats et serveur Web embarqué)
  - Paramétrage des serveurs bancaires
  - Paramétrage des contrats bancaires
  - Paramétrage du dispatcheur de flux
- 7. Test de communication bancaire en Ebics**
  - Relevé de comptes
  - Virement Sepa
- 8. Questions/ réponses**

#### Renseignements et inscription

**Sage Formation**  
Division Moyennes  
et Grandes Entreprises

☎ 0 825 800 815 (0,15€/min)

[planningmge@sage.com](mailto:planningmge@sage.com)  
[www.sage.fr/mge](http://www.sage.fr/mge)

## Sage 1000 FRP

### Nouveautés Sage 1000 Comptabilité v6

Réf : 1202

**PUBLIC :**

Les partenaires connaissant la précédente version de Sage 1000 Comptabilité

**PRÉ-REQUIS :**

Avoir suivi les formations **Nouveautés Sage 1000 Environnement v6** et **Nouveautés Sage 1000 Ergonomie v6**

Connaître la comptabilité v5.5

**DURÉE :**

**2 jours** (9h30 - 17h30), soit environ 14 heures de formation

**LIEU DU STAGE :**

Indiqué dans la convocation adressée au participant



**Renseignements et inscription**

**Sage Formation**  
Division Moyennes  
et Grandes Entreprises

☎ 0 825 800 815 (0,15€/min)

[planningmge@sage.com](mailto:planningmge@sage.com)  
[www.sage.fr/mge](http://www.sage.fr/mge)

#### OBJECTIFS

Permettre aux stagiaires, à l'issue de la formation, de mettre en œuvre les nouveautés de Sage 1000 Comptabilité en version 6

#### CONTENU

- 1. Nouvelles éditions et consultations**
  - Balances général par groupe de comptes avec ou sans détail.
  - Plan de comptes structuré.
  - La recherche Multicritères.
  - Nouveaux écrans d'interrogations
    - *Rajout d'un tree view*
    - *Mode Analyse*
    - *Balance générale interactive*
    - *Balance analytique interactive*
    - *Recherche d'écritures analytiques*
  - Edition des comptes exclus d'un plan groupe.
- 2. Saisies par Lot et par Pièce en tree view**
- 3. Gestion des accès par période**
  - Opérateurs/réviseurs
  - Fermeture/ouverture des journaux par période accès réviseur
- 4. Coefficients de déduction TVA**
- 5. Gestion de la TVA à la Marge**
  - Profil de TVA sur marge
  - Affectation du profil aux comptes de charges et de produits
  - La TVA sur marge globale
    - *Déclaration et Crédit initial de TVA*
  - La Tva sur marge par affaire
    - *Gestion des affaires*
    - *Déclaration et Crédit initial de TVA*
- 6. Escompte de règlements**
  - Les catégories d'escompte
  - Paramétrages Tiers et Echéancements
  - Comptabilisation
- 7. Externalisation des règlements**
- 8. Extourne par journal**
  - Paramétrage type de journal
  - Périodicité d'extourne
- 9. Construction des sections analytiques**
  - Attentes
  - Paramétrages
- 10. Gestion des relevés par échéances**
  - Génération-Editions- paramétrage (périodicité, date de relevé, relevés de factures)
- 11. Productivité du lettrage manuel**
- 12. Nouveautés DAS2**
- 13. Amélioration des imports**
- 14. Refacturation intra groupe par la comptabilité (Mode Partagé)**
  - Paramétrages
  - Le transcodage
- 15. Mise à jour de l'historique de flux intragroupes / Mise à jour de l'historique pour la DAS2**

## Sage 1000 FRP

### Nouveautés Sage 1000 Notes de Frais v6

Réf : 1203

**PUBLIC :**

Toute personne susceptible de paramétrer, utiliser ou développer **Sage 1000 Comptabilité**

**PRÉ-REQUIS :**

Avoir suivi les formations **Nouveautés Sage 1000 Environnement v6** et **Nouveautés Sage 1000 Ergonomie v6**

Connaître les principes de la gestion des notes de frais.

**DURÉE :**

**1 jour** (9h30 - 17h30), soit environ 7 heures de formation

**LIEU DU STAGE :**

Indiqué dans la convocation adressée au participant



#### OBJECTIFS

Notes de Frais élargit le contour fonctionnel de Sage 1000 FRP.

Permettre aux stagiaires, à l'issue de la formation, de mettre en œuvre le module Notes de Frais, dans une Suite Financière.

#### CONTENU

**1. Gestion des avances sur frais**

- Salariés et catégories
- Opérateurs
- Collèges
- Etapes de validation
- Circuit de validation et catégories de salariés
- Catégories de comptabilisation et affectation aux salariés
- Saisie d'avances sur frais
- Validation d'avances sur frais
- Règlement et comptabilisation d'avances sur frais

**2. Gestion des notes de frais**

- Modes de remboursement des frais
  - *Frais déclaré*
  - *Frais plafonné*
  - *Frais forfaitaire*
  - *Frais kilométrique*
- Catégorie de véhicule et affectation à un salarié
- Catégorie de salarié, règle et circuit de validation de notes de frais
- Catégories de frais
- Saisie de notes de frais
- Règlement et comptabilisation des notes de frais
- Analyse des frais et consultations
- Lien avec les affaires
- La constitution automatique des sections

**3. Accès par le « client Outlook »**

- Le plug-in Outlook
- Espace Collaborateur Personnel
- Espace Collaboratif
- Espace Entreprise
- Paramétrages

#### Renseignements et inscription

**Sage Formation**  
Division Moyennes  
et Grandes Entreprises

☎ 0 825 800 815 (0,15€/min)

[planningmge@sage.com](mailto:planningmge@sage.com)  
[www.sage.fr/mge](http://www.sage.fr/mge)

## Sage 1000 FRP

### Nouveautés Sage 1000 Logistique et Distribution v6

Réf : 1204

**PUBLIC :**  
Les partenaires connaissant la précédente version de Sage 1000 Suite Financière

**PRÉ-REQUIS :**  
Nouveautés Sage 1000 Environnement v6 et Nouveautés Sage 1000 Ergonomie v6

Connaître Sage 1000 Logistique & Distribution v5.5

**DURÉE :**  
2 jours (9h30 - 17h30), soit environ 14 heures de formation

**LIEU DU STAGE :**  
Indiqué dans la convocation adressée au participant



#### OBJECTIFS

Faire découvrir les nouveautés et à l'issue de la formation, permettre aux stagiaires de les mettre en œuvre pour les implémenter chez les clients

#### CONTENU

- 1. Refacturations intra groupe par L&D**
  - Bénéfices comparés des méthodes
  - Refacturation depuis une facture
  - Refacturation depuis une commande
  - Rappel de la refacturation par la comptabilité
- 2. Gestion des affaires**
  - Paramétrage des dossiers d'affaire Et des affaires
  - Incidences du code Affaire
  - Incidence dans la Tva à la marge
  - Incidence dans les imports de pièces
- 3. Circuits administratifs des achats**
  - Principes
  - Les collèges de signataires
  - Evolution des commandes d'achats
  - Evolution des réceptions
  - Import des commandes avec un circuit
  - Modification groupée
  - Gestion des fournisseurs sensibles
- 4. Gestion des acomptes avant facturation**
  - Paramétrage
  - Schémas de comptabilisation
  - Déduction des acomptes
  - Création du règlement
- 5. Articles liés ou gratuits**
- 6. Article commentaire**
- 7. Duplication d'un article**
- 8. Améliorations contrats d'abonnement**
  - Nouvelles éditions
  - Simplification des résiliations
- 9. Gestion des localisations géographiques**
  - Locations dans les dépôts
  - Pièces suivies
  - Editions et interrogations
- 10. Facturation TTC**
  - Paramétrage
  - Tarif en TTC
- 11. Gestion des remises en pièce**
  - Les catégories de remises
  - Remise directe
  - Remise en cascade
  - Remise par seuil de montant
- 12. Comptabilisation des provisions périodiques**
  - Les FAR/FAE
  - Les PCA/CCA
  - Les stocks
  - Valorisation des stocks à date
  - Assistant de génération d'écritures
- 13. Gestion des surplus**
- 14. Définir des dates de facturation**
  - Attendus de la fonction
- 15. Génération automatique contremarque**
- 16. Transfert rapide entre dépôts**
- 17. Conformité à La Déclaration Européenne des Services**
- 18. Impacts sur les imports de devis, des pièces de livraison et de factures**
- 19. Engagements et Editions pilotées : Accès en mode « client Outlook »**

#### Renseignements et inscription

Sage Formation  
Division Moyennes  
et Grandes Entreprises  
☎ 0 825 800 815 (0,15€/min)  
[planningmge@sage.com](mailto:planningmge@sage.com)  
[www.sage.fr/mge](http://www.sage.fr/mge)

## Sage 1000 FRP

### Nouveautés Sage 1000 Flux Financiers v6

Réf : 1205

**PUBLIC :**

Les partenaires connaissant la précédente version de Sage 1000 Flux Financiers

**PRÉ-REQUIS :**

Avoir suivi les formations Nouveautés Sage 1000 Environnement v6 et Nouveautés Sage 1000 Ergonomie v6

Connaître Sage 1000 Finance v5.5

**DURÉE :**

1 jour (9h30 - 17h30), soit environ 7 heures de formation

**LIEU DU STAGE :**

Indiqué dans la convocation adressée au participant



#### OBJECTIFS

Permettre aux stagiaires, à l'issue de la formation, de mettre en œuvre les nouveautés Sage 1000 Moyens de paiement, Trésorerie et Rapprochement

#### CONTENU

**1. Nouveautés communes**

- Nouvelle ergonomie
- Architecture en mode partagé Mono base Multi Sociétés
- L'optimisation des droits partagés

**2. Nouveautés Moyens de Paiement**

- Création automatique des comptes Sociétés
- Saisie simplifiée des comptes bancaires Tiers
- Gestion du SEPA : Nature, Mandats, Prélèvements SEPA SDD
- Les Collèges de signataires
- Création simplifiée des Contrats bancaires
- Saisie des cartes sécurité bancaire
- Consultation globale des ordres
- Modification des ordres dans la constitution de remise
- Gestion des Soldes Bancaires
- Gestion des relevés divers (avis, impayé...)
- Comptabilisation des écritures bancaires
- Tableaux de bord avec répartition utilisateurs
- Gestion de Nouveaux Formats Bancaires
- Glossaire SEPA EBICS

**3. Nouveautés Trésorerie**

- Menus riches ou simples
- Nouveaux filtres sur les banques des tiers
- Audit des flux de trésorerie avec courrier de réclamation.
- Synthèse des soldes : soldes moyens de trésorerie
- Statistiques en montant et en quantité
- L'import des mouvements issus de Sage 1000 Banque Paiement (remises, relevés divers) en prévisions
- Interfaces 3V Finance et Collect

**4. Nouveautés Rapprochement**

- Gestion du Rapprochement Multi-Sociétés
- Gestion des familles de banques, comptes bancaire
- Affectation de plusieurs comptes bancaires à un compte comptable.
- Rapprochement sur les « Qualifiants » des enregistrements complémentaires.
- Traitements et Editions Multi Sociétés
- Interrogations des écritures bancaires et comptables avec mode analyse disponible

#### Renseignements et inscription

**Sage Formation**  
Division Moyennes  
et Grandes Entreprises

☎ 0 825 800 815 (0,15€/min)

[planningmge@sage.com](mailto:planningmge@sage.com)  
[www.sage.fr/mge](http://www.sage.fr/mge)

## Sage 1000 FRP

### SEPA et EBICS : L'Europe des paiements (Formation à distance)

Réf : 1206

**PUBLIC :**

Toute personne concernée par les flux financiers et les paiements

**PRÉ-REQUIS :**

Aucun

**DURÉE :**

2 heures de formation


**LIEU DU STAGE :**


Formation à distance

Accès à Internet et ligne téléphonique







#### OBJECTIFS

Permettre aux stagiaires de connaître la nouvelle Europe des paiements (normes  / EBICS), les modifications et attentes des entreprises.

A l'issue de la formation, les stagiaires auront assimilé les apports et les impacts de , compris les enjeux et être en capacité de conseiller les clients Sage dans leur mise en œuvre EBICS

#### CONTENU

- 1. Pourquoi de nouvelles normes bancaires**
  - Les outils d'échange CFONB
  - Le réseau X25
- 2. Connaître les impacts de **
  - Elargissement au delà de la zone Euro
  -
- 3. Calendrier de **
  - Evolution du calendrier Sepa
  - Importance des BIC et IBAN
  - Cohabitation ou non d'Etebac et de Sepa
  -
- 4. Les instruments de paiements **
  - Ceux qui changent
  - Ceux qui restent
  -
- 5. Comprendre la syntaxe **
  - Evolution vers une syntaxe XML
  - Les enregistrements complémentaires
- 6. Contexte SWIFT ou EBICS**
  - Présentations comparées
  - Pourquoi EBICS ?
  - Les apports en Sécurité
- 7. Architectures techniques en clientèle**
  - Impacts EBICS et IP sur l'architecture de communication
    - Mono poste
    - Mono serveur
    - Serveur dédié en DMZ
- 8. Enjeux de la migration**
  - Optimisation des échanges
  - Sécurités internes et externes
  - Allégements de tâches
  - Réduction du cout de possession
  - Anticipation des évolutions futures
- 9. Impacts dans les produits Sage**
  - Evolutions
  - Comment modifier ses contrats bancaires ?
  - Précautions avant d'intervenir chez les clients

#### Renseignements et inscription

**Sage Formation**  
Division Moyennes  
et Grandes Entreprises

☎ 0 825 800 815 (0,15€/min)

[planningmge@sage.com](mailto:planningmge@sage.com)  
[www.sage.fr/mge](http://www.sage.fr/mge)